

# Module pour les chaînes d'approvisionnement

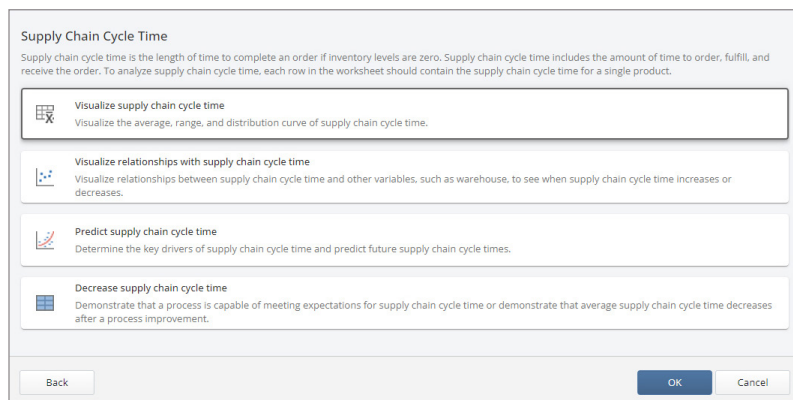
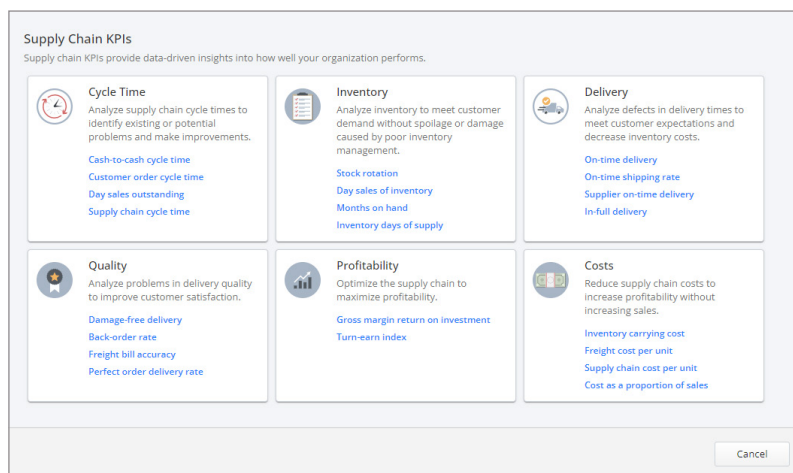
## Analyse de données pour optimiser les opérations de votre chaîne d'approvisionnement

Le module pour les chaînes d'approvisionnement Minitab® fournit aux organisations des analyses de données spécialement conçues pour les aider à mesurer, comprendre et améliorer leur chaînes d'approvisionnement. La résolution de problèmes guidée exprimée avec la terminologie usuelle permet de gagner du temps et facilite la découverte des indicateurs clés de performance (KPI) liés à la chaîne d'approvisionnement.

### KPI et terminologie usuels

Le module pour les chaînes d'approvisionnement Minitab® facilite la recherche des analyses de données dont vous avez besoin. Les analyses préconçues pour les KPI tels que la durée de cycle, les stocks, la livraison, la qualité, la rentabilité et le coût permettent de gagner du temps qui était auparavant consacré à déterminer le type d'analyse de données à utiliser pour obtenir les résultats escomptés.

Grâce à la résolution de problèmes guidée rédigée en des termes usuels en matière de chaîne d'approvisionnement, vous n'avez pas besoin d'être statisticien pour comprendre vos données.

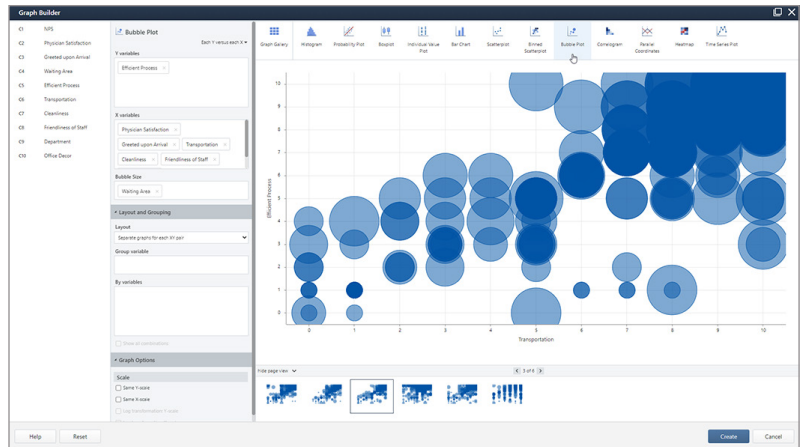


### Conseils d'experts

Les icônes Information vous redirigent vers des pages d'aide qui adoptent votre terminologie, avec notamment des exemples propres aux chaînes d'approvisionnement. Notre équipe d'assistance technique, pour sa part, est à votre disposition par téléphone ou e-mail pour répondre à vos besoins.

# Les performances de Minitab®

Les outils statistiques fiables de Minitab® permettent aux organisations d'exploiter le plein potentiel de leurs données. Décelez des tendances, détectez et prévoyez des schémas, découvrez des relations cachées entre différentes variables et créez des visualisations précises afin de surmonter les défis et les situations les plus complexes sur votre application de bureau ou sur le cloud.



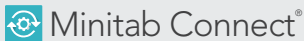
Accélérez votre transformation numérique

Discutez dès maintenant avec un membre de l'équipe de Minitab.  
[minitab.com](https://www.minitab.com)

Automatisation et rapports

Analyse de données et modélisation prédictive

Déploiement de modèles et surveillance



Intégrez et transformez des données à des fins d'analyse, de création de rapports et de surveillance



Un logiciel statistique puissant que tout le monde peut utiliser



Logiciels d'analyse prédictive et d'auto-apprentissage par la machine



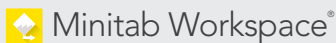
Gestion du cycle de vie des modèles sur une plateforme simple, mais performante

Outils visuels professionnels

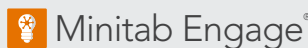
Collecte des idées et exécution pour vos projets

Formation à votre rythme

Solutions d'amélioration de la qualité



Des outils visuels qui garantissent l'excellence de vos produits et de vos procédés.



Lancez, surveillez, gérez et exécutez des projets d'amélioration et d'innovation



Maîtrisez les statistiques et Minitab Statistical Software où que vous soyez grâce à la formation en ligne



Surveillez, réagissez et assurez un suivi immédiat des procédés et de la qualité